



I figuren vises svarfordelingen på de enkelte svarkategorier, som går fra 'Meget tilfreds' til 'Meget utilfreds'. Besvarelser i kategorien 'Ved ikke' indgår ikke i resultatberegningen.

I det viste eksempel har 31% svaret 'Meget tilfreds', 59% har svaret 'Tilfreds', 9% 'Hverken eller' og 2% 'Utilfreds'. Ingen i det viste eksempel har svaret 'Meget utilfreds'. Hvis procenttallet er under 1%, vil det ikke blive vist. Grundet afrundinger kan summen af de samlede procenter afvige fra 100%.

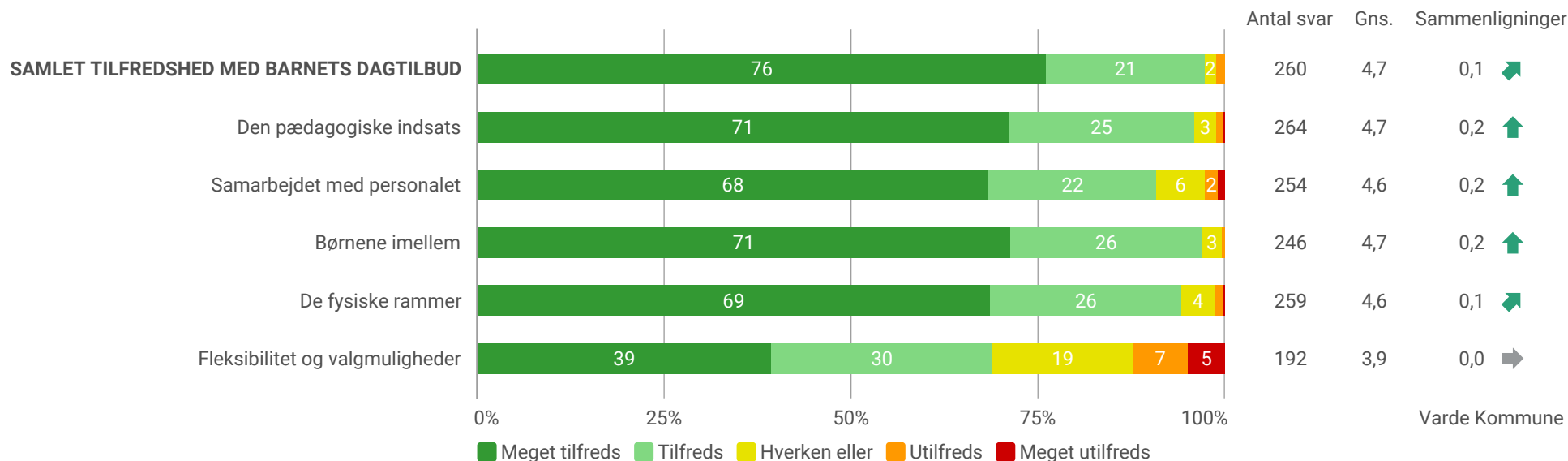
172 personer har besvaret spørgsmålet. Gennemsnitsscoren for spørgsmålet er 4,2. Den højeste mulige score er 5 og den laveste mulige er 1.



Hvis relevant, sammenlignes resultatet for det enkelte spørgsmål med andre benchmark yderst til højre.

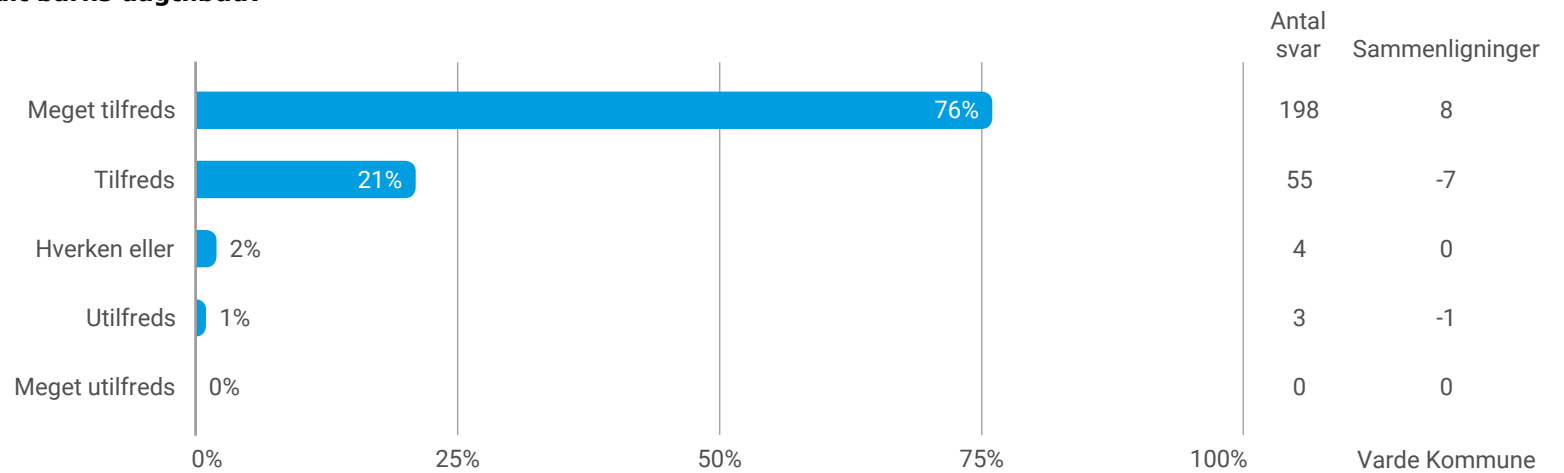
I dette tilfælde sammenlignes der med en gennemsnitsscore på 3,9 fra en tidligere undersøgelse. Den gennemsnitlige tilfredshed i eksemplet er 4,2, derfor illustreres en positiv afvigelse på 0,3. Positiv afvigelse illustreres med grøn pil op ad, mens negativ afvigelse vises med en rød pil ned ad. Ingen afvigelse vises med 0 og en vandret grå pil.

Nedenfor fremgår resultaterne på undersøgelsens hovedområder. Hvert hovedområde er sammensat af flere enkeltpørgsmål, som vises enkeltvis senere i rapporten. Til højre for figuren sammenlignes resultatet med kommunen og med egne historiske resultater, hvis dette er muligt. Gennemsnittet måles på en skala fra 1 til 5, hvor 5 er maksimum og 1 er minimum.

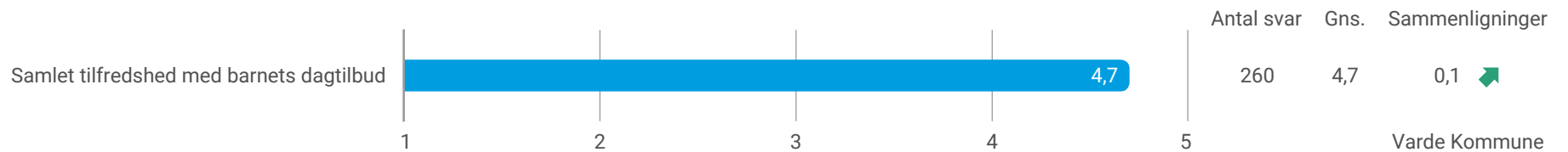


OBS: "Samlet tilfredshed med barnets dagtilbud" er ikke en samlet beregning på tværs af rapportens hovedområder, mens viser fordelingen og gennemsnittet af forældrenes svar på spørgsmålet "Hvor tilfreds er du samlet set med dit barns dagtilbud?"

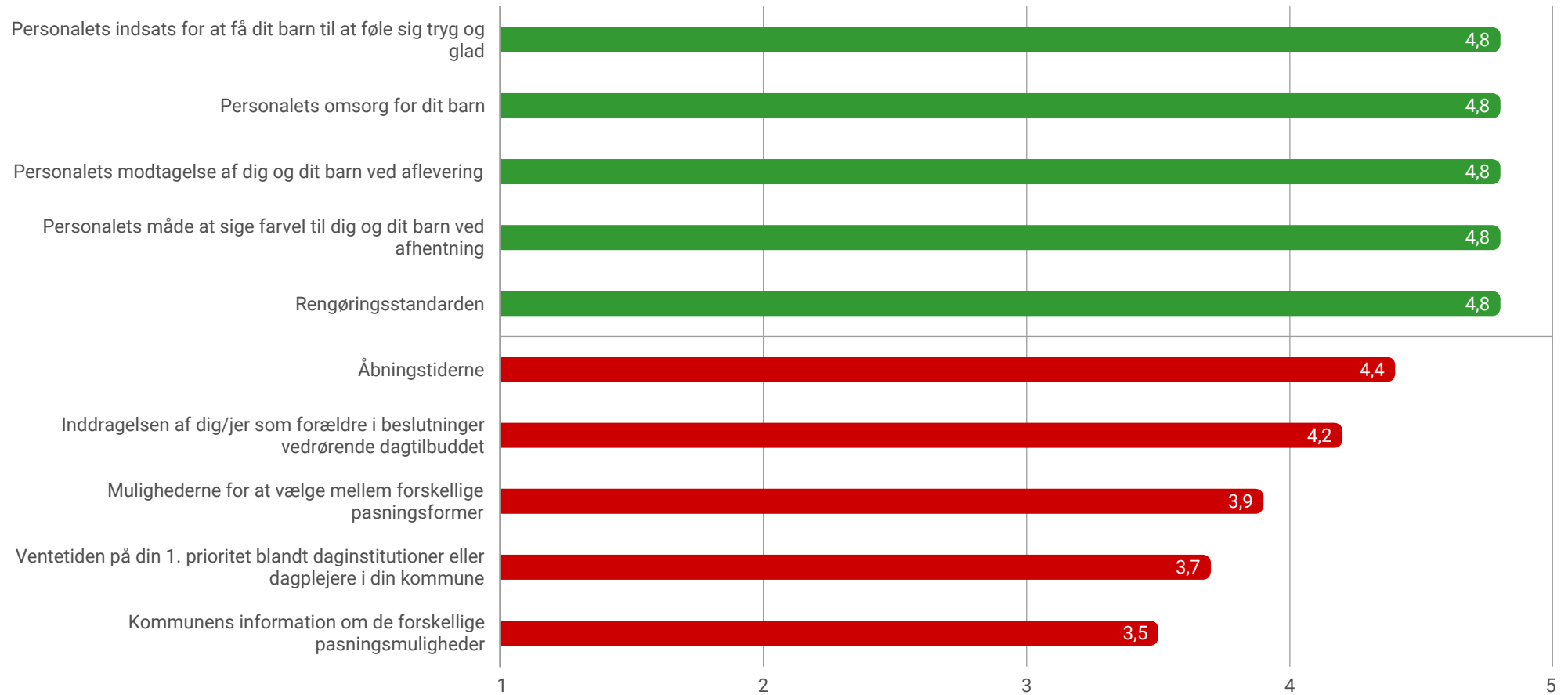
Hvor tilfreds er du samlet set med dit barns dagtilbud?



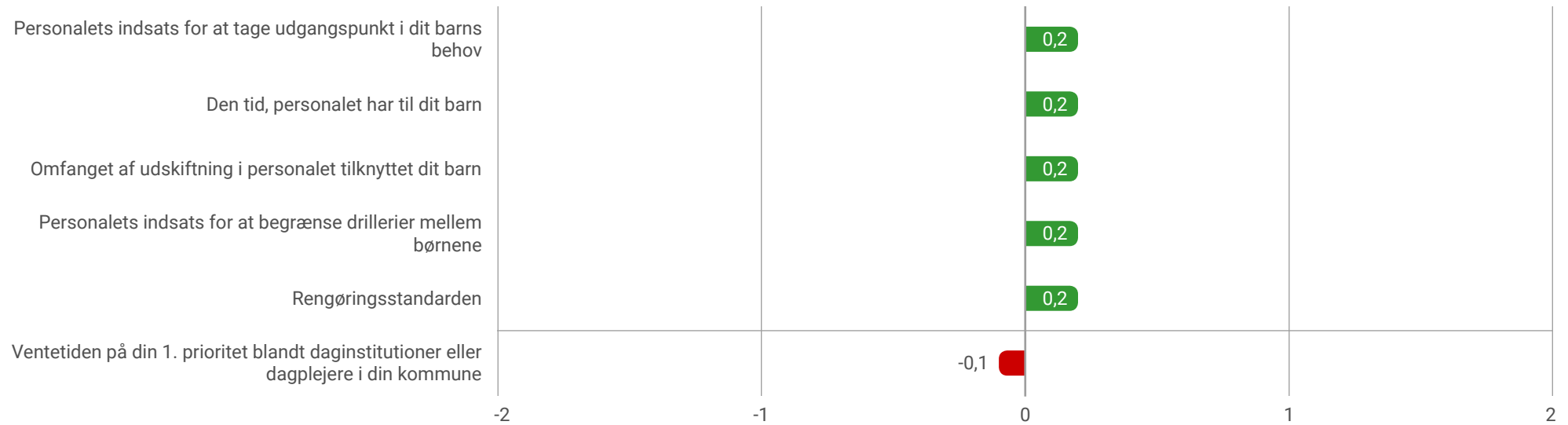
OBS: Ovenfor i kolonnen 'Sammenligninger' vises der for hver svarkategori, hvor stor forskellen er i procentpoint mellem det pågældende resultat og det tilsvarende resultat for sammenligningsgrundlaget.

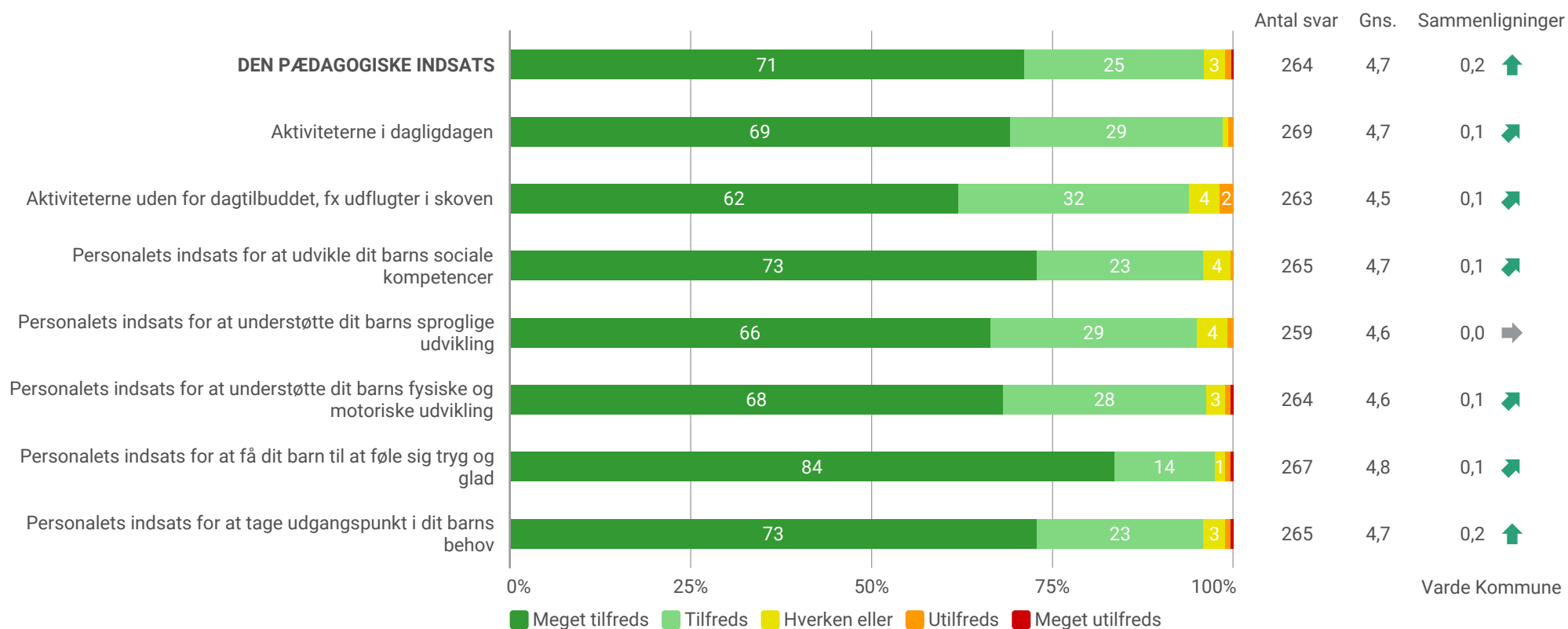


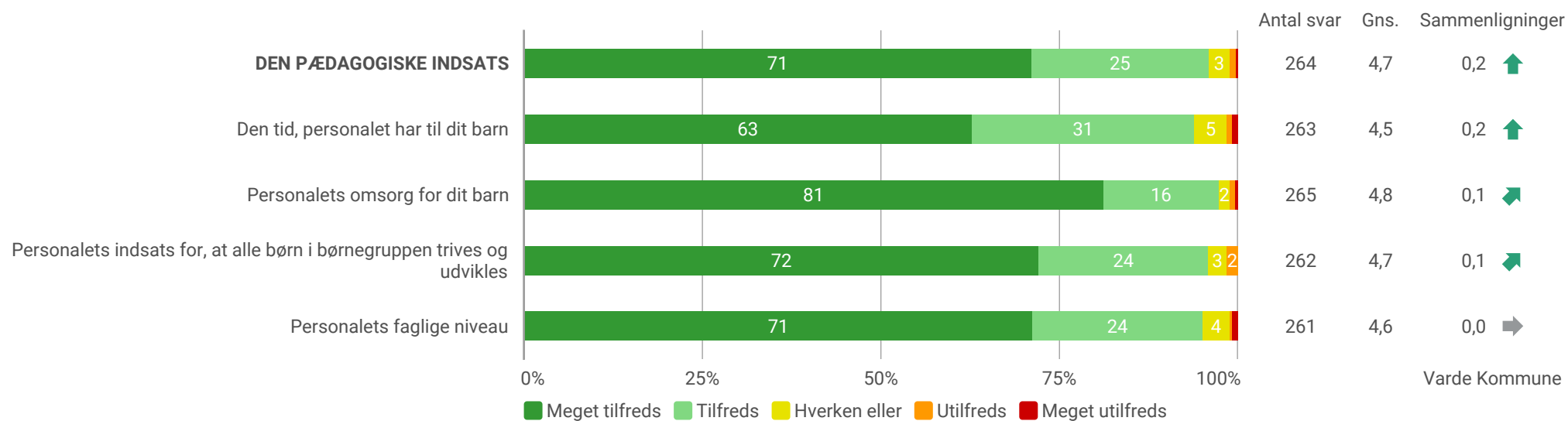
Nedenfor fremgår de 5 spørgsmål, som er vurderet højest af forældrene, og de 5 spørgsmål, der er vurderet lavest af forældrene.

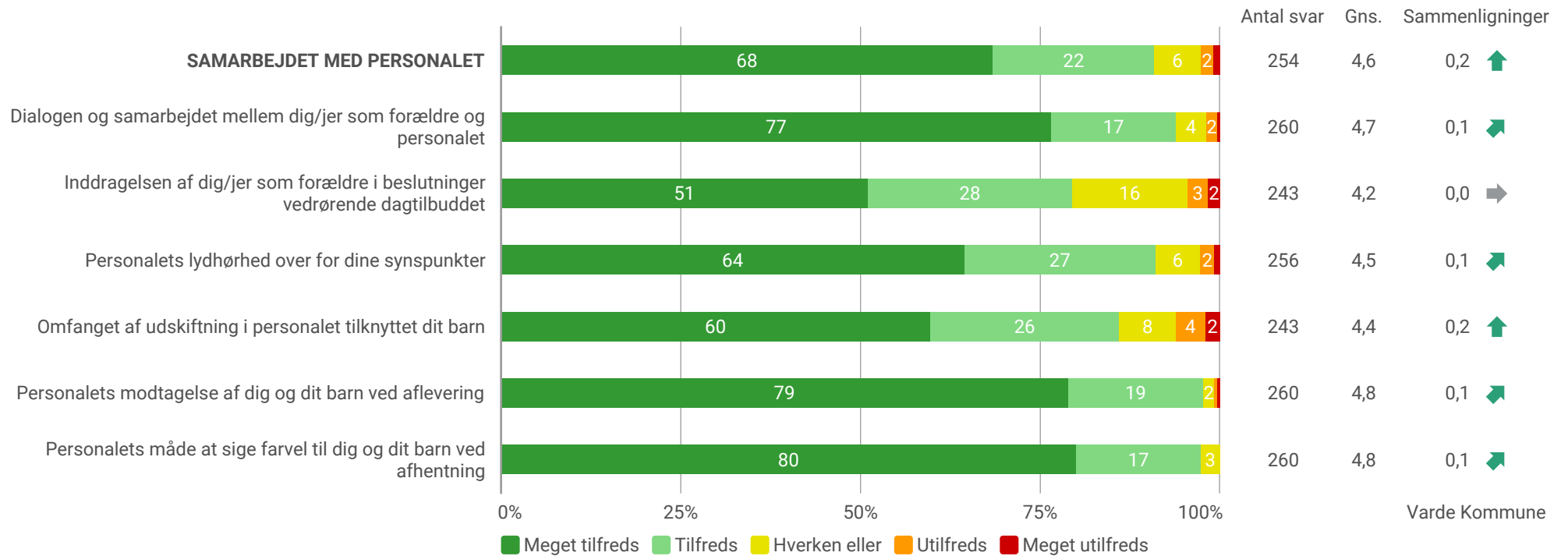


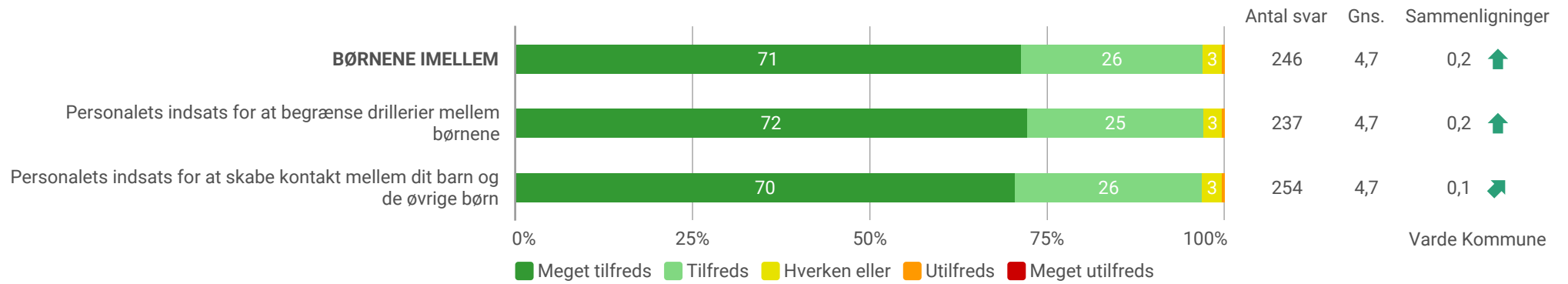
Nedenfor fremgår de spørgsmål, som for forældrene afviger henholdsvis mest positivt og mest negativt i forhold til kommunen.

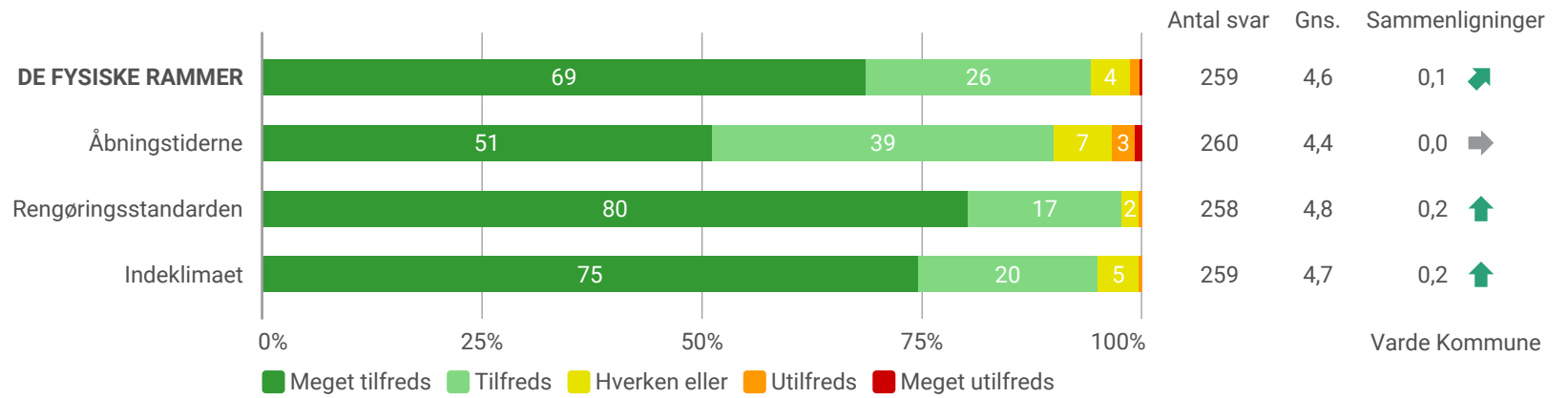


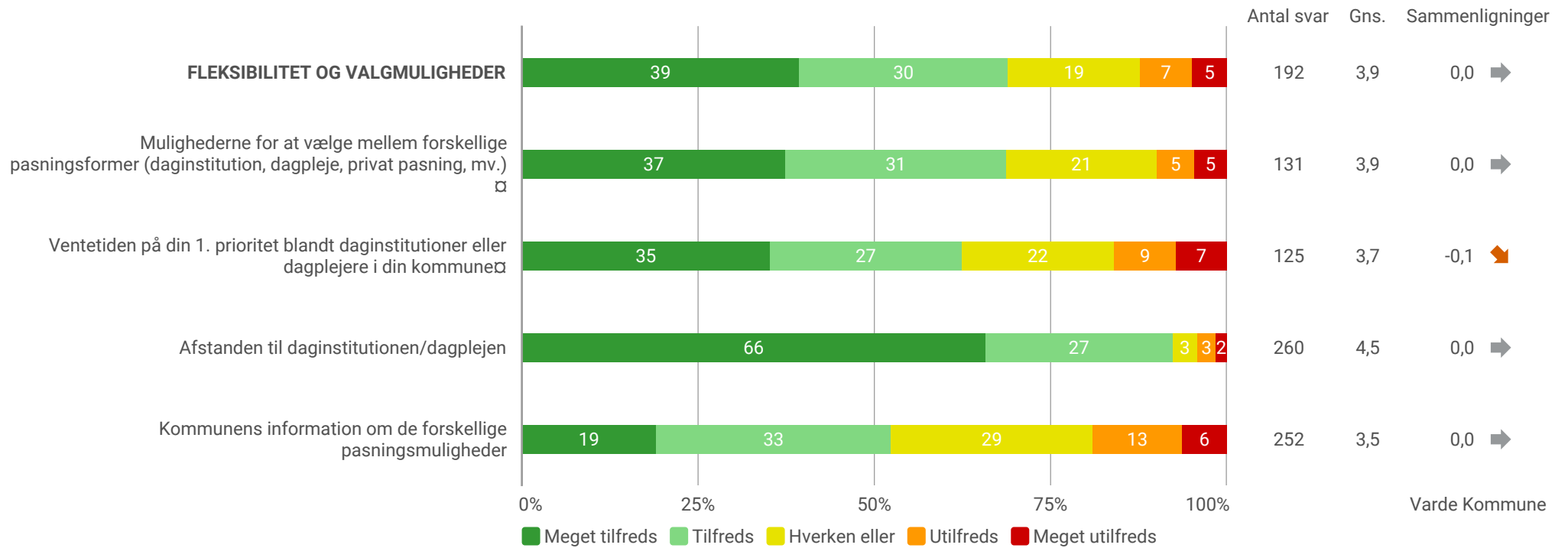




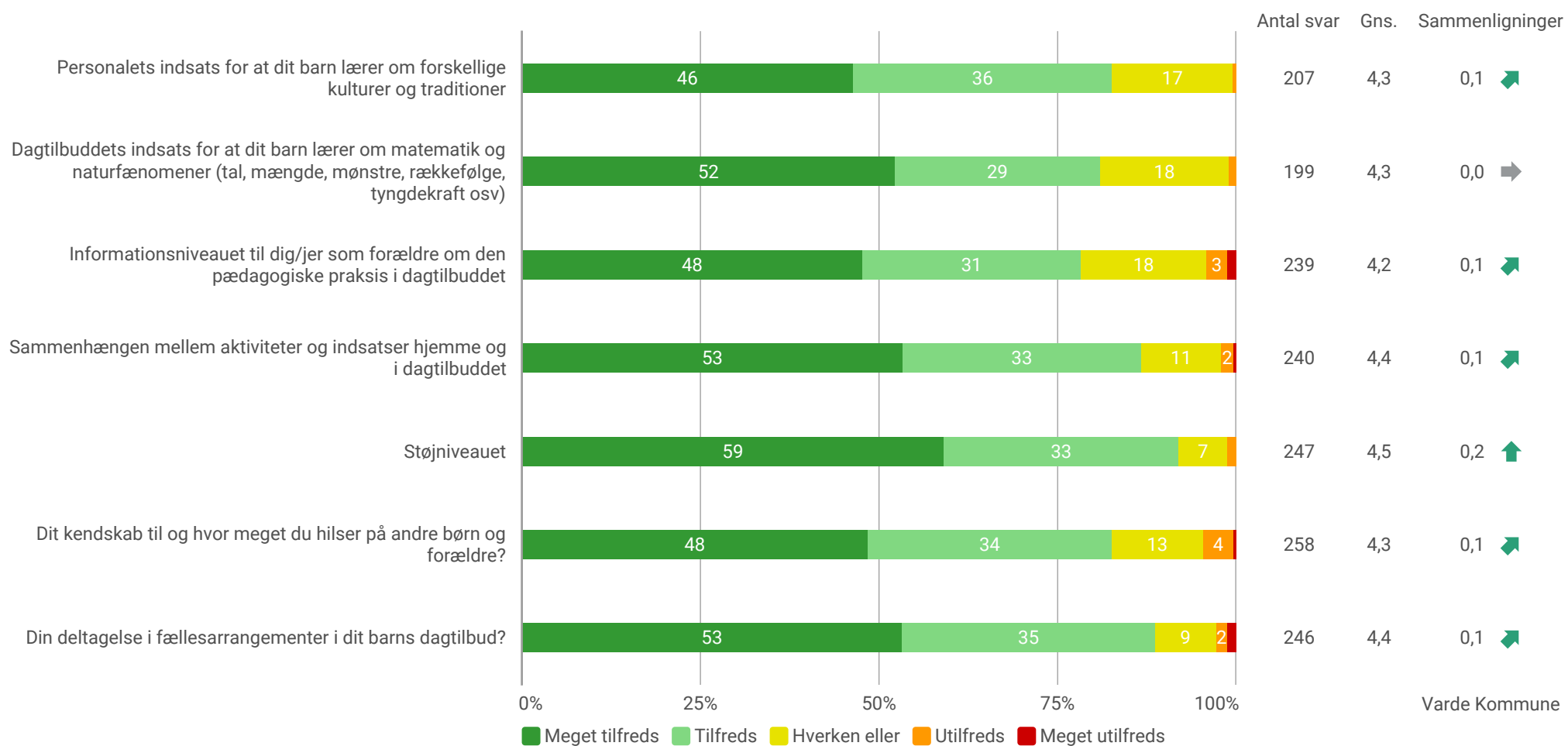




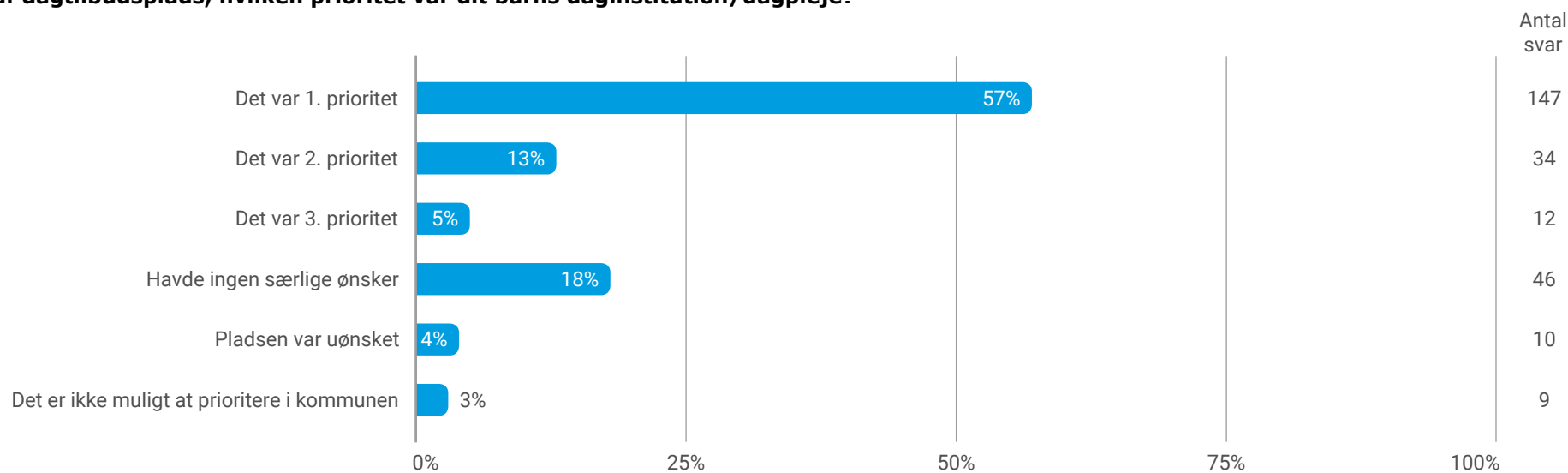




OBS: Spørgsmål markeret med * besvares kun af forældre, der inden for det seneste år har skullet vælge dagtilbudsplads.



Ved tildeling af dagtilbudsplads, hvilken prioritet var dit barns daginstitution/dagpleje?



På de følgende sider opdeles den gennemsnitlige vurdering på hvert spørgsmål på dagpleje-distrikter. Opdelingen vises kun, såfremt der indgår mindst 5 besvarelser. Kategorier med under 5 besvarelser samles i en gruppe, "Øvrige".

DAGPLEJE DISTRIKTER	Dagpleje Agerbæk	Dagpleje Alslev	Dagpleje Ansager/Skovlund	Dagpleje Mejls-Orten-Tinghøj	Dagpleje Nordenskov	Dagpleje Nr. Nebel	Dagpleje Næsbjerg	Øvrige	Total
Samlet tilfredshed med barnets dagtilbud	4,9	4,8	4,9	4,6	4,6	4,4	4,6	4,9	4,7
Den pædagogiske indsats	4,8	4,6	4,7	4,6	4,5	4,7	4,7	4,9	4,7
Aktiviteterne i dagligdagen	4,8	4,5	4,8	4,4	4,7	4,8	4,7	4,9	4,7
Aktiviteterne uden for dagtilbuddet, fx udflugter i skoven	4,6	4,4	4,8	4,1	4,4	4,7	4,6	4,9	4,5
Personalets indsats for at udvikle dit barns sociale kompetencer	4,8	4,6	4,8	4,9	4,7	4,3	4,7	5,0	4,7
Personalets indsats for at understøtte dit barns sproglige udvikling	4,8	4,5	4,6	4,3	4,6	4,6	4,7	4,9	4,6
Personalets indsats for at understøtte dit barns fysiske og motoriske udvikling	4,8	4,5	4,7	4,4	4,6	4,7	4,8	4,9	4,6
Personalets indsats for at få dit barn til at føle sig tryk og glad	5,0	4,9	4,8	4,6	4,6	4,9	4,9	5,0	4,8
Personalets indsats for at tage udgangspunkt i dit barns behov	4,7	4,6	4,8	4,4	4,5	4,3	4,9	4,9	4,7
Den tid, personalet har til dit barn	4,5	4,7	4,7	4,6	4,2	4,8	4,4	5,0	4,5
Personalets omsorg for dit barn	4,8	4,7	4,8	4,9	4,6	4,9	4,9	5,0	4,8
Personalets indsats for, at alle børn i børnegruppen trives og udvikles	4,8	4,4	4,6	4,8	4,6	4,6	4,7	5,0	4,7
Personalets faglige niveau	4,9	4,6	4,7	4,9	4,6	4,8	4,6	4,9	4,6
Samarbejdet med personalet	4,8	4,5	4,6	4,4	4,3	4,5	4,5	4,9	4,6
Dialogen og samarbejdet mellem dig/jer som forældre og personalet	4,9	4,6	4,8	4,6	4,7	4,6	4,6	4,9	4,7
Inddragelsen af dig/jer som forældre i beslutninger vedrørende dagtilbuddet	4,4	4,3	4,0	4,1	4,1	4,4	4,3	4,9	4,2
Personalets lydhørhed over for dine synspunkter	4,8	4,5	4,7	4,1	4,4	4,2	4,6	4,8	4,5
Omfanget af udskiftning i personalet tilknyttet dit barn	4,9	4,4	4,7	3,9	3,6	4,2	3,8	4,8	4,4

■ <3,0
 ■ <3,5
 ■ <4,0
 ■ <4,5
 ■ ≥4,5

DAGPLEJE DISTRIKTER	Dagpleje Agerbæk	Dagpleje Alslev	Dagpleje Ansager/Skovlund	Dagpleje Mejls-Orten-Tinghøj	Dagpleje Nordenskov	Dagpleje Nr. Nebel	Dagpleje Næsbjerg	Øvrige	Total
Personalets modtagelse af dig og dit barn ved aflevering	4,9	4,7	4,8	4,8	4,6	4,8	4,9	4,9	4,8
Personalets måde at sige farvel til dig og dit barn ved afhentning	4,8	4,6	4,9	4,8	4,5	4,8	4,9	4,9	4,8
Børnene imellem	4,8	4,6	4,5	4,7	4,6	4,7	4,9	4,9	4,7
Personalets indsats for at begrænse drillerier mellem børnene	4,7	4,6	4,5	4,8	4,6	4,8	4,8	4,9	4,7
Personalets indsats for at skabe kontakt mellem dit barn og de øvrige børn	4,8	4,6	4,6	4,5	4,6	4,7	4,9	5,0	4,7
De fysiske rammer	4,7	4,6	4,8	4,5	4,5	4,7	4,6	4,9	4,6
Åbningstiderne	4,7	4,4	4,7	4,4	4,1	4,4	4,1	4,7	4,4
Rengøringsstandard	4,6	4,8	4,9	4,6	4,7	4,8	4,9	5,0	4,8
Indeklimaet	4,6	4,5	4,9	4,5	4,7	4,8	4,7	5,0	4,7
Fleksibilitet og valgmuligheder	4,5	4,2	4,0	3,3	3,8	3,1	3,4	4,3	3,9
Mulighederne for at vælge mellem forskellige pasningsformer	4,7	3,8	4,3	3,8	3,5	3,0	3,0	4,3	3,9
Ventetiden på din 1. prioritet blandt daginstitutioner eller dagplejere i din kommune	4,2	4,2	3,7	2,6	3,9	3,2	3,2	4,7	3,7
Afstanden til daginstitutionen/dagplejen	4,8	4,7	4,7	3,3	4,6	3,7	4,5	4,7	4,5
Kommunens information om de forskellige pasningsmuligheder	4,4	3,9	3,5	3,6	3,3	2,7	2,8	3,6	3,5

■ <3,0
 ■ <3,5
 ■ <4,0
 ■ <4,5
 ■ ≥4,5

DAGPLEJE DISTRIKTER	Dagpleje Oksbøl/Vrø gum	Dagpleje Outrup	Dagpleje Sig	Dagpleje Starup	Dagpleje Tistrup	Dagpleje Varde Nord	Dagpleje Varde Syd	Øvrige	Total
Samlet tilfredshed med barnets dagtilbud	4,7	4,6	4,6	4,8	4,8	4,7	4,7	4,9	4,7
Den pædagogiske indsats	4,7	4,6	4,7	4,8	4,5	4,7	4,7	4,9	4,7
Aktiviteterne i dagligdagen	4,6	4,6	4,6	4,7	4,5	4,7	4,8	4,9	4,7
Aktiviteterne uden for dagtilbuddet, fx udflugter i skoven	4,3	4,5	4,6	4,6	4,4	4,6	4,6	4,9	4,5
Personalets indsats for at udvikle dit barns sociale kompetencer	4,8	4,5	4,8	4,8	4,5	4,7	4,7	5,0	4,7
Personalets indsats for at understøtte dit barns sproglige udvikling	4,7	4,6	4,6	4,8	4,3	4,6	4,6	4,9	4,6
Personalets indsats for at understøtte dit barns fysiske og motoriske udvikling	4,7	4,6	4,5	4,8	4,2	4,7	4,6	4,9	4,6
Personalets indsats for at få dit barn til at føle sig tryk og glad	4,6	4,6	5,0	5,0	4,8	4,8	4,7	5,0	4,8
Personalets indsats for at tage udgangspunkt i dit barns behov	4,8	4,7	4,8	4,8	4,7	4,6	4,7	4,9	4,7
Den tid, personalet har til dit barn	4,4	4,7	4,6	4,6	4,1	4,5	4,6	5,0	4,5
Personalets omsorg for dit barn	4,8	4,7	4,9	5,0	4,8	4,8	4,6	5,0	4,8
Personalets indsats for, at alle børn i børnegruppen trives og udvikles	4,7	4,8	4,8	4,8	4,4	4,7	4,7	5,0	4,7
Personalets faglige niveau	4,8	4,6	4,8	4,6	4,5	4,6	4,6	4,9	4,6
Samarbejdet med personalet	4,5	4,7	4,6	4,7	4,5	4,5	4,6	4,9	4,6
Dialogen og samarbejdet mellem dig/jer som forældre og personalet	4,7	4,7	4,8	4,8	4,7	4,6	4,6	4,9	4,7
Inddragelsen af dig/jer som forældre i beslutninger vedrørende dagtilbuddet	3,8	4,7	4,0	4,3	3,9	4,2	4,4	4,9	4,2
Personalets lydhørhed over for dine synspunkter	4,6	4,6	4,8	4,8	4,4	4,4	4,3	4,8	4,5
Omfanget af udskiftning i personalet tilknyttet dit barn	4,3	4,5	4,6	4,6	4,2	4,4	4,7	4,8	4,4

■ <3,0
 ■ <3,5
 ■ <4,0
 ■ <4,5
 ■ ≥4,5

DAGPLEJE DISTRIKTER	Dagpleje Oksbøl/Vrø gum	Dagpleje Outrup	Dagpleje Sig	Dagpleje Starup	Dagpleje Tistrup	Dagpleje Varde Nord	Dagpleje Varde Syd	Øvrige	Total
Personalets modtagelse af dig og dit barn ved aflevering	4,8	4,8	4,8	5,0	4,8	4,6	4,7	4,9	4,8
Personalets måde at sige farvel til dig og dit barn ved afhentning	4,9	4,8	4,9	4,9	4,8	4,8	4,8	4,9	4,8
Børnene imellem	4,6	4,7	4,7	4,6	4,6	4,7	4,6	4,9	4,7
Personalets indsats for at begrænse drillerier mellem børnene	4,6	4,8	4,6	4,5	4,5	4,7	4,7	4,9	4,7
Personalets indsats for at skabe kontakt mellem dit barn og de øvrige børn	4,7	4,6	4,8	4,7	4,6	4,7	4,5	5,0	4,7
De fysiske rammer	4,6	4,5	4,6	4,5	4,6	4,6	4,7	4,9	4,6
Åbningstiderne	4,1	4,4	4,5	4,3	4,4	4,4	4,6	4,7	4,4
Rengøringsstandarden	4,9	4,7	4,8	4,7	4,8	4,7	4,8	5,0	4,8
Indeklimaet	4,8	4,5	4,6	4,7	4,8	4,6	4,7	5,0	4,7
Fleksibilitet og valgmuligheder	3,7	4,6	4,0	4,1	3,9	4,0	3,9	4,3	3,9
Mulighederne for at vælge mellem forskellige pasningsformer	3,7	4,7	4,3	4,0	4,0	4,2	3,8	4,3	3,9
Ventetiden på din 1. prioritet blandt daginstitutioner eller dagplejere i din kommune	3,5	5,0	3,5	4,2	3,6	4,0	3,8	4,7	3,7
Afstanden til daginstitutionen/dagplejen	4,5	4,8	4,6	4,7	4,7	4,5	4,5	4,7	4,5
Kommunens information om de forskellige pasningsmuligheder	3,0	3,8	3,4	3,5	3,3	3,4	3,5	3,6	3,5

■ <3,0
 ■ <3,5
 ■ <4,0
 ■ <4,5
 ■ ≥4,5

DAGPLEJE DISTRIKTER	Dagpleje Årre	Dagpleje Ølgod	Øvrige	Total
Samlet tilfredshed med barnets dagtilbud	4,8	4,7	4,9	4,7
Den pædagogiske indsats	4,6	4,7	4,9	4,7
Aktiviteterne i dagligdagen	4,7	4,7	4,9	4,7
Aktiviteterne uden for dagtilbuddet, fx udflugter i skoven	4,7	4,6	4,9	4,5
Personalets indsats for at udvikle dit barns sociale kompetencer	4,7	4,6	5,0	4,7
Personalets indsats for at understøtte dit barns sproglige udvikling	4,6	4,7	4,9	4,6
Personalets indsats for at understøtte dit barns fysiske og motoriske udvikling	4,5	4,6	4,9	4,6
Personalets indsats for at få dit barn til at føle sig tryk og glad	4,8	4,8	5,0	4,8
Personalets indsats for at tage udgangspunkt i dit barns behov	4,6	4,7	4,9	4,7
Den tid, personalet har til dit barn	4,5	4,7	5,0	4,5
Personalets omsorg for dit barn	4,6	4,7	5,0	4,8
Personalets indsats for, at alle børn i børnegruppen trives og udvikles	4,7	4,6	5,0	4,7
Personalets faglige niveau	4,5	4,6	4,9	4,6
Samarbejdet med personalet	4,7	4,6	4,9	4,6
Dialogen og samarbejdet mellem dig/jer som forældre og personalet	4,8	4,7	4,9	4,7
Inddragelsen af dig/jer som forældre i beslutninger vedrørende dagtilbuddet	4,4	4,2	4,9	4,2
Personalets lydhørhed over for dine synspunkter	4,6	4,6	4,8	4,5
Omfanget af udskiftning i personalet tilknyttet dit barn	4,7	4,3	4,8	4,4

■ <3,0
 ■ <3,5
 ■ <4,0
 ■ <4,5
 ■ ≥4,5

DAGPLEJE DISTRIKTER	Dagpleje Årre	Dagpleje Ølgod	Øvrige	Total
Personalets modtagelse af dig og dit barn ved aflevering	4,7	4,8	4,9	4,8
Personalets måde at sige farvel til dig og dit barn ved afhentning	4,7	4,8	4,9	4,8
Børnene imellem	4,7	4,8	4,9	4,7
Personalets indsats for at begrænse drillerier mellem børnene	4,8	4,8	4,9	4,7
Personalets indsats for at skabe kontakt mellem dit barn og de øvrige børn	4,6	4,8	5,0	4,7
De fysiske rammer	4,6	4,6	4,9	4,6
Åbningstiderne	4,2	4,3	4,7	4,4
Rengøringsstandarden	4,8	4,8	5,0	4,8
Indeklimaet	4,8	4,7	5,0	4,7
Fleksibilitet og valgmuligheder	3,7	4,2	4,3	3,9
Mulighederne for at vælge mellem forskellige pasningsformer	3,8	4,4	4,3	3,9
Ventetiden på din 1. prioritet blandt daginstitutioner eller dagplejere i din kommune	3,3	4,0	4,7	3,7
Afstanden til daginstitutionen/dagplejen	4,2	4,8	4,7	4,5
Kommunens information om de forskellige pasningsmuligheder	3,4	3,7	3,6	3,5

■ <3,0
 ■ <3,5
 ■ <4,0
 ■ <4,5
 ■ ≥4,5

Nedenfor opdeles den gennemsnitlige vurdering på hvert spørgsmål på barnets alder. Opdelingen vises kun, såfremt der indgår mindst 5 besvarelser. Kategorier med under 5 besvarelser samles i en gruppe, "Øvrige".

ALDER	0 år	1 år	2 år	Total
Samlet tilfredshed med barnets dagtilbud	4,9	4,7	4,7	4,7
Den pædagogiske indsats	4,7	4,6	4,7	4,7
Aktiviteterne i dagligdagen	4,7	4,7	4,7	4,7
Aktiviteterne uden for dagtilbuddet, fx udflugter i skoven	4,7	4,5	4,6	4,5
Personalets indsats for at udvikle dit barns sociale kompetencer	4,7	4,7	4,7	4,7
Personalets indsats for at understøtte dit barns sproglige udvikling	4,6	4,6	4,7	4,6
Personalets indsats for at understøtte dit barns fysiske og motoriske udvikling	4,6	4,6	4,6	4,6
Personalets indsats for at få dit barn til at føle sig tryk og glad	4,8	4,8	4,8	4,8
Personalets indsats for at tage udgangspunkt i dit barns behov	4,7	4,7	4,7	4,7
Den tid, personalet har til dit barn	4,8	4,5	4,5	4,5
Personalets omsorg for dit barn	4,9	4,8	4,7	4,8
Personalets indsats for, at alle børn i børnegruppen trives og udvikles	4,7	4,7	4,6	4,7
Personalets faglige niveau	4,7	4,6	4,7	4,6
Samarbejdet med personalet	4,6	4,6	4,5	4,6
Dialogen og samarbejdet mellem dig/jer som forældre og personalet	4,8	4,7	4,6	4,7
Inddragelsen af dig/jer som forældre i beslutninger vedrørende dagtilbuddet	4,4	4,3	4,2	4,2
Personalets lydhørhed over for dine synspunkter	4,6	4,5	4,5	4,5
Omfanget af udskiftning i personalet tilknyttet dit barn	4,5	4,3	4,4	4,4

■ <3,0
 ■ <3,5
 ■ <4,0
 ■ <4,5
 ■ ≥4,5

ALDER	0 år	1 år	2 år	Total
Personalets modtagelse af dig og dit barn ved aflevering	4,8	4,8	4,7	4,8
Personalets måde at sige farvel til dig og dit barn ved afhentning	4,8	4,8	4,7	4,8
Børnene imellem	4,8	4,7	4,7	4,7
Personalets indsats for at begrænse drillerier mellem børnene	4,8	4,7	4,6	4,7
Personalets indsats for at skabe kontakt mellem dit barn og de øvrige børn	4,8	4,7	4,7	4,7
De fysiske rammer	4,7	4,6	4,6	4,6
Åbningstiderne	4,6	4,3	4,4	4,4
Rengøringsstandard	4,8	4,8	4,8	4,8
Indeklimaet	4,7	4,7	4,7	4,7
Fleksibilitet og valgmuligheder	4,1	3,8	4,0	3,9
Mulighederne for at vælge mellem forskellige pasningsformer	4,2	3,8	4,0	3,9
Ventetiden på din 1. prioritet blandt daginstitutioner eller dagplejere i din kommune	4,1	3,6	3,9	3,7
Afstanden til daginstitutionen/daglejen	4,6	4,5	4,5	4,5
Kommunens information om de forskellige pasningsmuligheder	3,4	3,3	3,6	3,5

■ <3,0
 ■ <3,5
 ■ <4,0
 ■ <4,5
 ■ ≥4,5

Nedenfor opdeles den gennemsnitlige vurdering på hvert spørgsmål på barnets køn. Opdelingen vises kun, såfremt der indgår mindst 5 besvarelser. Kategorier med under 5 besvarelser samles i en gruppe, "Øvrige".

KØN	Dreng	Pige	Total
Samlet tilfredshed med barnets dagtilbud	4,7	4,7	4,7
Den pædagogiske indsats	4,7	4,7	4,7
Aktiviteterne i dagligdagen	4,7	4,7	4,7
Aktiviteterne uden for dagtilbuddet, fx udflugter i skoven	4,6	4,5	4,5
Personalets indsats for at udvikle dit barns sociale kompetencer	4,7	4,7	4,7
Personalets indsats for at understøtte dit barns sproglige udvikling	4,6	4,6	4,6
Personalets indsats for at understøtte dit barns fysiske og motoriske udvikling	4,6	4,6	4,6
Personalets indsats for at få dit barn til at føle sig tryk og glad	4,8	4,8	4,8
Personalets indsats for at tage udgangspunkt i dit barns behov	4,7	4,6	4,7
Den tid, personalet har til dit barn	4,5	4,5	4,5
Personalets omsorg for dit barn	4,8	4,7	4,8
Personalets indsats for, at alle børn i børnegruppen trives og udvikles	4,6	4,7	4,7
Personalets faglige niveau	4,6	4,7	4,6
Samarbejdet med personalet	4,6	4,5	4,6
Dialogen og samarbejdet mellem dig/jer som forældre og personalet	4,7	4,7	4,7
Inddragelsen af dig/jer som forældre i beslutninger vedrørende dagtilbuddet	4,2	4,2	4,2
Personalets lydhørhed over for dine synspunkter	4,6	4,5	4,5
Omfanget af udskiftning i personalet tilknyttet dit barn	4,5	4,3	4,4

■ <3,0
 ■ <3,5
 ■ <4,0
 ■ <4,5
 ■ ≥4,5

KØN	Dreng	Pige	Total
Personalets modtagelse af dig og dit barn ved aflevering	4,8	4,7	4,8
Personalets måde at sige farvel til dig og dit barn ved afhentning	4,8	4,8	4,8
Børnene imellem	4,7	4,7	4,7
Personalets indsats for at begrænse drillerier mellem børnene	4,7	4,7	4,7
Personalets indsats for at skabe kontakt mellem dit barn og de øvrige børn	4,7	4,6	4,7
De fysiske rammer	4,6	4,6	4,6
Åbningstiderne	4,4	4,3	4,4
Rengøringsstandard	4,8	4,8	4,8
Indeklimaet	4,7	4,7	4,7
Fleksibilitet og valgmuligheder	3,9	3,9	3,9
Mulighederne for at vælge mellem forskellige pasningsformer	4,0	3,8	3,9
Ventetiden på din 1. prioritet blandt daginstitutioner eller dagplejere i din kommune	3,8	3,7	3,7
Afstanden til daginstitutionen/daglejen	4,5	4,5	4,5
Kommunens information om de forskellige pasningsmuligheder	3,4	3,5	3,5

■ <3,0
 ■ <3,5
 ■ <4,0
 ■ <4,5
 ■ ≥4,5

Nedenfor opdeles den gennemsnitlige vurdering på hvert spørgsmål på primært sprog i hjemmet. Opdelingen vises kun, såfremt der indgår mindst 5 besvarelser. Kategorier med under 5 besvarelser samles i en gruppe, "Øvrige".

PRIMÆRT SPROG I HJEMMET	Dansk	Andet sprog	Total
Samlet tilfredshed med barnets dagtilbud	4,7	4,6	4,7
Den pædagogiske indsats	4,7	4,6	4,7
Aktiviteterne i dagligdagen	4,7	4,7	4,7
Aktiviteterne uden for dagtilbuddet, fx udflugter i skoven	4,5	4,4	4,5
Personalets indsats for at udvikle dit barns sociale kompetencer	4,7	4,5	4,7
Personalets indsats for at understøtte dit barns sproglige udvikling	4,6	4,6	4,6
Personalets indsats for at understøtte dit barns fysiske og motoriske udvikling	4,6	4,6	4,6
Personalets indsats for at få dit barn til at føle sig tryk og glad	4,8	4,6	4,8
Personalets indsats for at tage udgangspunkt i dit barns behov	4,7	4,7	4,7
Den tid, personalet har til dit barn	4,5	4,6	4,5
Personalets omsorg for dit barn	4,8	4,5	4,8
Personalets indsats for, at alle børn i børnegruppen trives og udvikles	4,7	4,6	4,7
Personalets faglige niveau	4,6	4,5	4,6
Samarbejdet med personalet	4,6	4,6	4,6
Dialogen og samarbejdet mellem dig/jer som forældre og personalet	4,7	4,7	4,7
Inddragelsen af dig/jer som forældre i beslutninger vedrørende dagtilbuddet	4,2	4,5	4,2
Personalets lydhørhed over for dine synspunkter	4,5	4,6	4,5
Omfanget af udskiftning i personalet tilknyttet dit barn	4,4	4,2	4,4

■ <3,0
 ■ <3,5
 ■ <4,0
 ■ <4,5
 ■ ≥4,5

PRIMÆRT SPROG I HJEMMET	Dansk	Andet sprog	Total
Personalets modtagelse af dig og dit barn ved aflevering	4,8	4,8	4,8
Personalets måde at sige farvel til dig og dit barn ved afhentning	4,8	4,8	4,8
Børnene imellem	4,7	4,7	4,7
Personalets indsats for at begrænse drillerier mellem børnene	4,7	4,7	4,7
Personalets indsats for at skabe kontakt mellem dit barn og de øvrige børn	4,7	4,8	4,7
De fysiske rammer	4,6	4,6	4,6
Åbningstiderne	4,4	4,4	4,4
Rengøringsstandarden	4,8	4,9	4,8
Indeklimaet	4,7	4,6	4,7
Fleksibilitet og valgmuligheder	3,9	4,5	3,9
Mulighederne for at vælge mellem forskellige pasningsformer	3,9	4,6	3,9
Ventetiden på din 1. prioritet blandt daginstitutioner eller dagplejere i din kommune	3,7	4,6	3,7
Afstanden til daginstitutionen/daglejen	4,5	4,5	4,5
Kommunens information om de forskellige pasningsmuligheder	3,4	4,3	3,5

■ <3,0
 ■ <3,5
 ■ <4,0
 ■ <4,5
 ■ ≥4,5